


KORTTIPÄÄTTEEN KÄYTTÄMINEN NARIKASSA

Korttimaksuun tarvitsee iZettle-maksupäätteen, tabletin ja morkkulan.

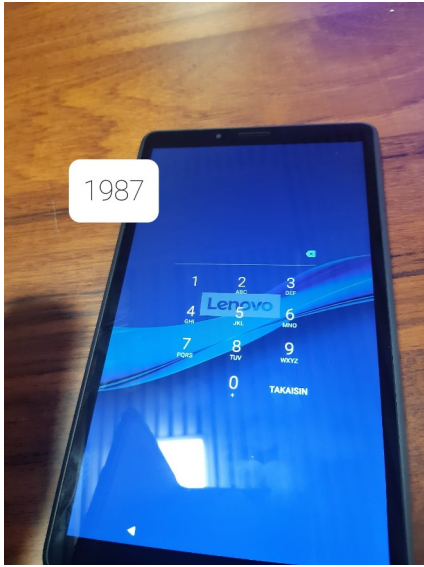
Nämä löytyvät puhaltajien kaapista omissa laatikoissaan.



Kytke laitteisiin virta.

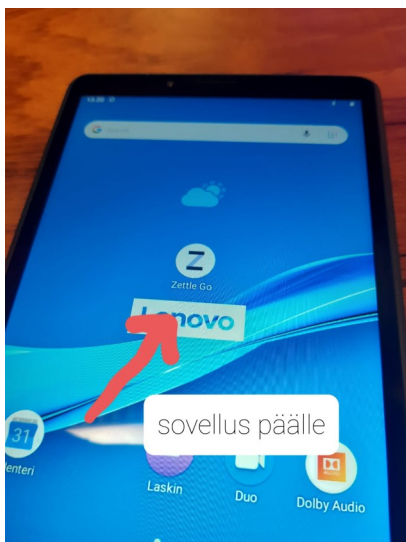


Avaa tabletti

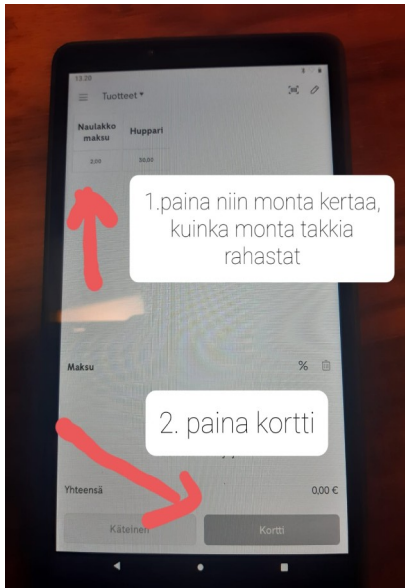


Yhdistä laite internettiin


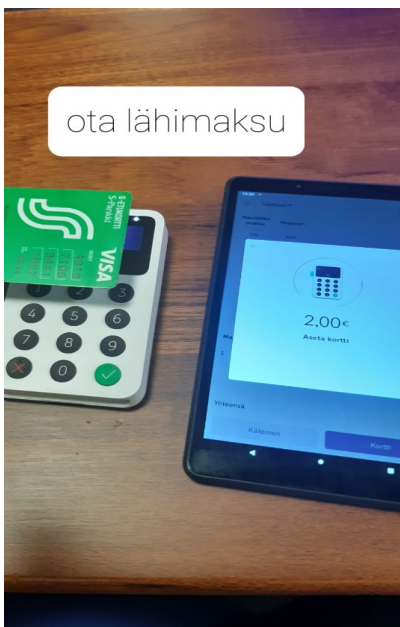
Avaa Go Zettle -sovellus




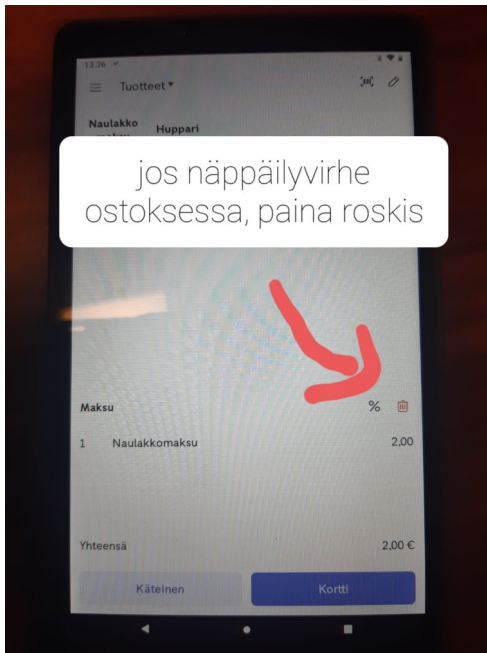
Valitse kuinka monta takkia asiakas maksaa ja valitse korttimaksu



Ojenna maksulaite asiakkaalle



Virheen sattuessa



MUUTA HUOMIOITAVAA:

Kun maksut on hoidettu, laita laitteet lataukseen näytöksen ajaksi. Lataamisen jälkeen sulje laitteet ja laita siististi takaisin laatikoihinsa ja nuorisoorkesterin kaappiin.

Kortilla maksavia asiakkaita ohjeistetaan kyltein narikan vasempaan päähän (miesten wc:n puoli), jottei laitteita tarvitsisi siirrellä narikan päästä toiseen.